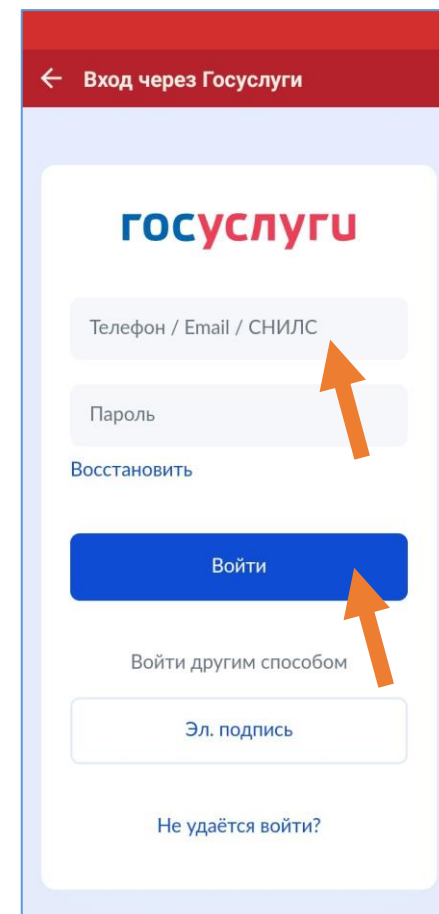
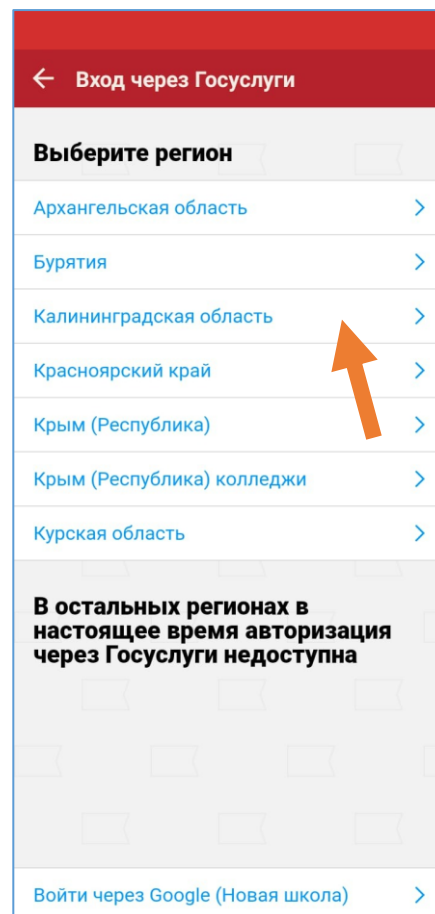
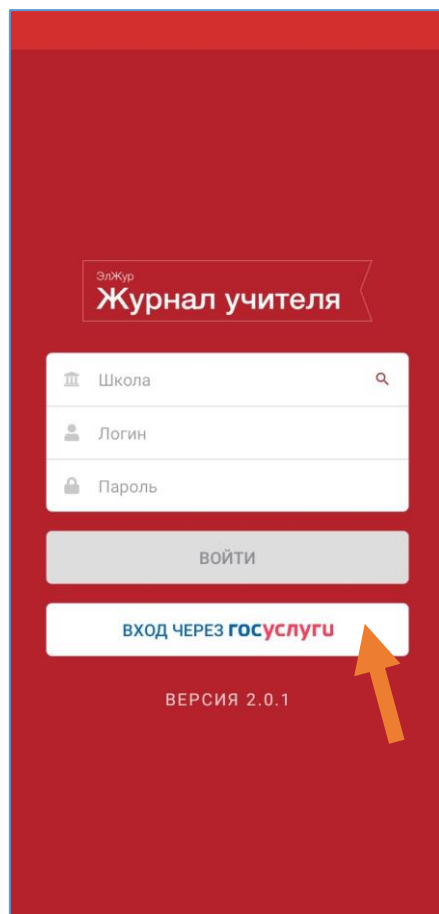
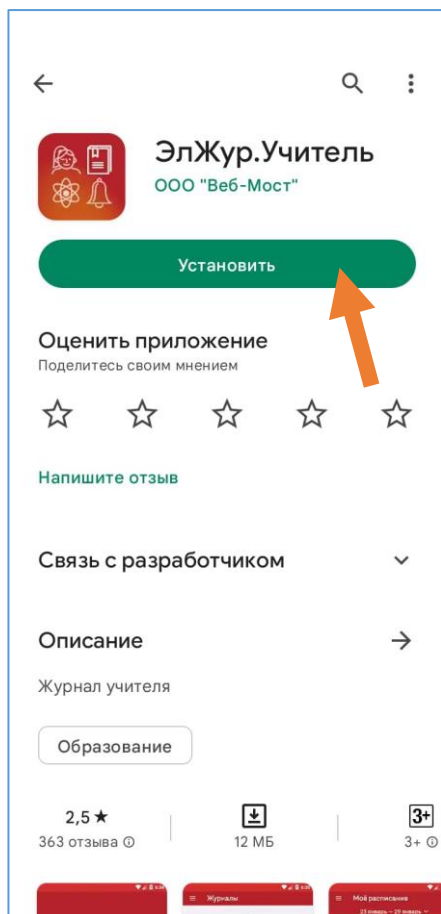


Инструкция по использованию АИС «Электронный журнал» для преподавателей

(Регистрация, Вход, Работа, Мобильное приложение)

Наиболее удобный способ войти в АИС «Электронный журнал» – использовать систему авторизации ЕСИА портала ГосУслуги.

Через приложение: Установите [приложение «ЭлЖур.Учитель»](#). Откройте приложение и нажмите кнопку **«Войти через ГосУслуги»**, затем выберите **«Калининградская область»** и введите ваши логин и пароль от портала ГосУслуги:



Через сайт: Откройте ссылку на сайт [АИС «Электронный журнал» ККУ](#) или [АИС «Электронный журнал» КИУ](#) и нажмите кнопку «Войти через ГосУслуги»:

Вход в систему

Логин

Пароль

Войти

[Регистрация](#) [Забыли пароль?](#)

Войти через госуслуги

[Как войти через Госуслуги \(ЕСИА\)](#)

госуслуги

Телефон / Email / СНИЛС

Пароль

[Восстановить](#)

Войти

Войти другим способом

Эл. подпись

Не удаётся войти?

Подробная инструкция: [Авторизация в электронном журнале через портал ГосУслуги](#)

Рекомендуется предварительно проверить вход на портал ГосУслуги со своим логином и паролем.


Если на портал ГосУслуги входит, а в АИС «Электронный журнал» не удается – предоставьте номер СНИЛС на проверку в Электронном кабинете на страницах по ссылкам:

[Проверка СНИЛС для ККУ](#) или [Проверка СНИЛС для КИУ](#).

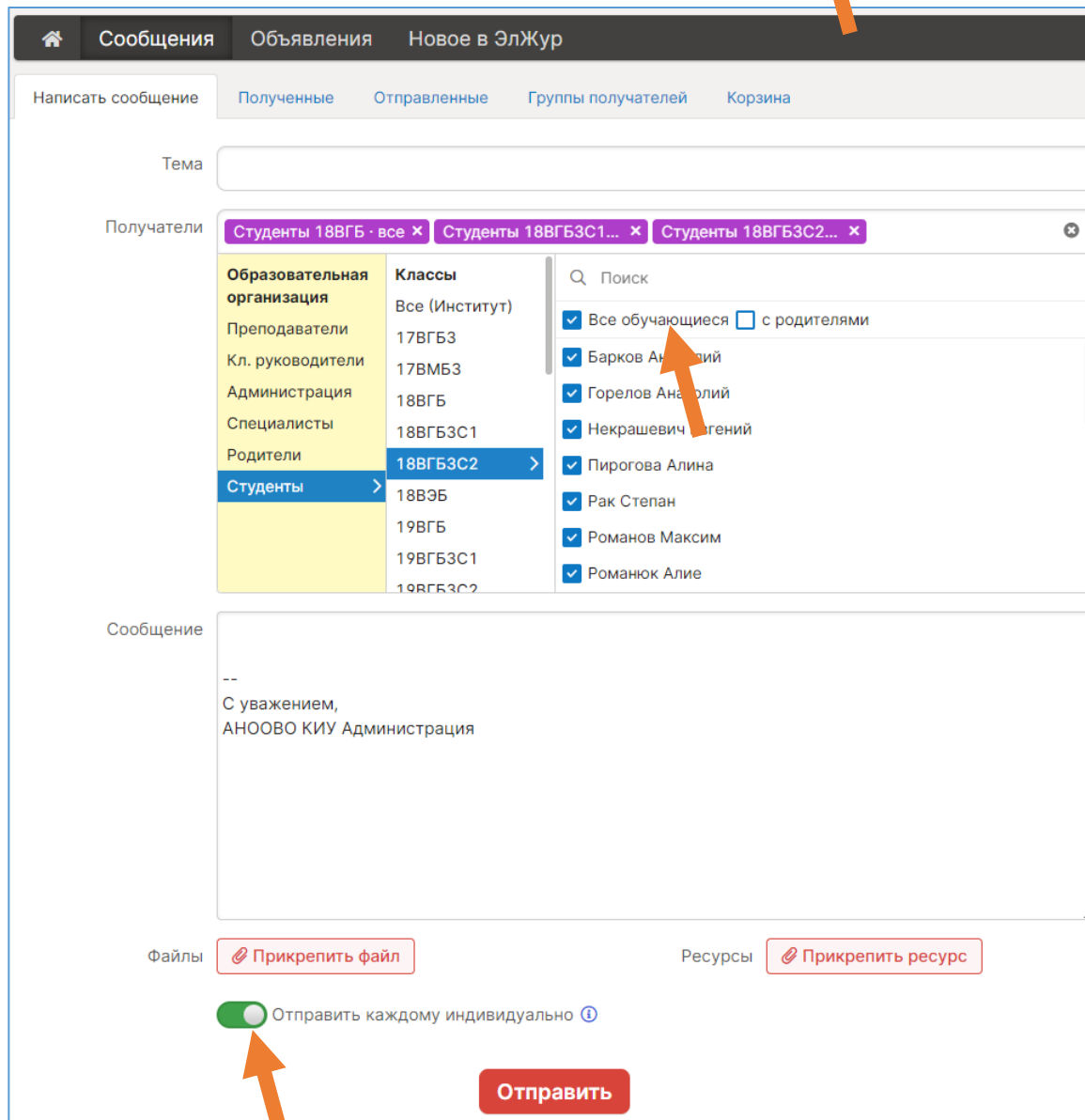
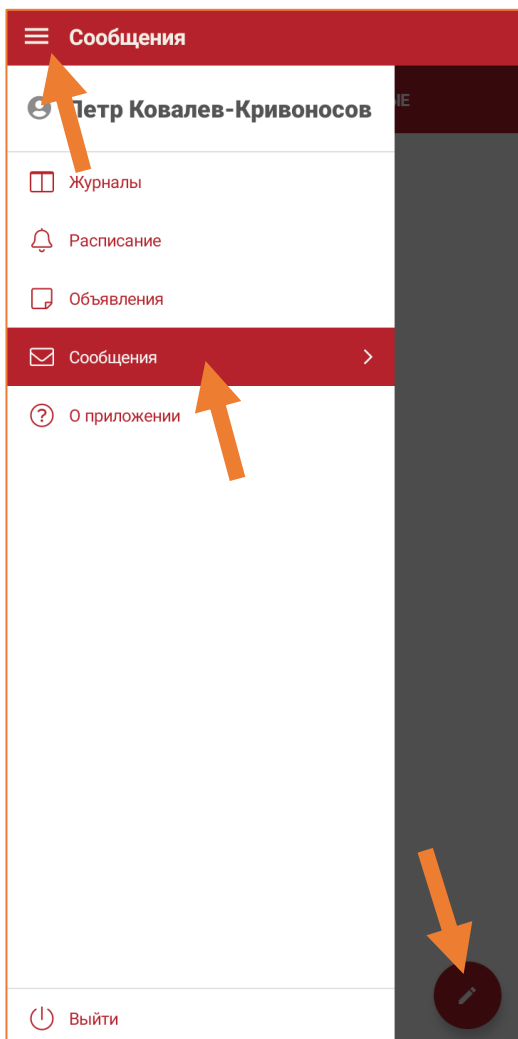
После авторизации через ГосУслуги потребуется создать постоянный логин и пароль для входа.

Система сообщений

В верхней панели сайта нажмите на пиктограмму в виде конверта, в приложении используйте меню:



Используйте систему сообщений для связи с обучающимся, отправки сообщений, ссылок на звонок и файлов. Возможно вести переписку и в приложении ЭлЖур.Учитель, но групповые сообщения удобнее совершать на сайте.



Онлайн-занятия

На странице «Онлайн-уроки» выберите группу и нажмите кнопку «Добавить» (если кнопки нет, перейдите в раздел «Уроки» и вернитесь).

Выберите предстоящее дистанционное занятие, отметьте участников, выберите «Другой сервис» и прикрепите ссылку на «Сферум».

Затем нажмите кнопку «Создать онлайн-урок» - появится новая строка урока в таблице. Нажимает «Опубликовать» для начала звонка.

Инструкция по работе с программой «Сферум».

20СБД9 · Основы исследовательской деятельности ВСЯ УЧ. ГРУППА

Урок: 31 января, 5-й урок

Обучающиеся:

- Андреева Александр
- Буйлакова Анна
- Кобякина Софья
- Комарова Снежана
- Орешкина Максимилиан
- Стрекалёва Мария
- Чучаева Иман
- Юргилас Дмитрий
- Богуш Софья
- Володюкова Полина
- Колобова Елена
- Конради Виктория
- Сорина Елена
- Сулаквелидзе Гурам
- Щebetова Анна

Выбрать всех

Платформа: ?

Вставьте ссылку на компьютерный онлайн-урок

Журнал группы | Журнал | КР | Домашняя работа

21СБ11 | 20СБ9 | 20СБД9 | 20СЮ9.1 | 20СЮ9.2 | 21СБ11 | Основы исследовательской де...
О классе | 21СЮ11 | 22СЗИО11 | Основы предпринимательской...

Отметки | Уроки | **Онлайн-уроки** | Итоговые | Успеваемость | Аналитика | Цели + | События | Пометки | ...

Онлайн-уроки в группе | |

Урок	Учитель	Запись	Кол-во обучающихся	Участие	Статус
01.02 5. 21СБ11 Основы исследовательской деятельности ВСЯ УЧ. ГРУППА	Шосталь Ольга Викторовна	<input type="checkbox"/>	4		<input style="background-color: #0070C0; color: white;" type="button" value="Опубликовать"/> <input type="button" value="✎"/> <input type="button" value="🗑"/>

Информация по работе с АИС «Электронный журнал»

[Видео-инструкции для преподавателей](#)

[Обучение преподавателей работе с ЭлЖур](#)

[Расписание обучающих вебинаров](#)

[Справочный центр](#)

Консультация (пн-пт 08-19, сб 08-15): [8 800 555-22-50](tel:88005552250) (бесплатный вызов)

[Мобильное приложение для преподавателей](#)